

VORANSCHLAG

2025

Inhaltsverzeichnis

1. Vorbemerkungen	3
2. Budgetansätze im Überblick	5
3. Budgetansätze 2025 - Finanzpositionen Gruppen	7
4. Budgetansätze 2025 - Finanzpositionen Detail	10
5. Erläuterungen zu den Finanzpositionen	16
6. Anträge an das Erweiterte Präsidium	28

1. Vorbemerkungen

VORBEMERKUNGEN

Der vorliegende Voranschlag 2025 umfasst die Wirtschaftskammer Wien einschließlich des Wirtschaftsförderungsinstitutes Wien, den Veranstaltungs-BgA der Wirtschaftskammer Wien (Zeitschrift „Wiener Wirtschaft“, „Frau in der Wirtschaft“, „Junge Wirtschaft“, „Wiener Einkaufsstraßen“ und „Wien Products“) und den Firmen-Intern-Training (FiT) BgA. Die Tourismusschule Modul ist saldomäßig im Voranschlag der Wirtschaftskammer Wien aufgenommen.

Das vorliegende Rechenwerk wurde mit der betriebswirtschaftlichen Software SAP 4/HANA und in Anlehnung an das Rechnungslegungsgesetz bzw. der bestehenden unternehmensrechtlichen Normen, unter Zugrundelegung des österreichischen Einheitskonten-rahmens, erstellt. Die Gliederung der Verlust- und Gewinnrechnung orientiert sich am Gesamtkostenverfahren nach § 231 Unternehmensgesetzbuch und erfolgt nach Finanz-positionsgruppen gemäß Haushaltsordnung.

Durch die grundsätzliche Anwendung des Bruttoprinzips wird sowohl die Interne Leistungsverrechnung und Refundierungen durch Dritte als auch die Übernahme von Kostenanteilen durch andere Körperschaften der WK-Organisation als Ertrag und nicht aufwandsmindernd (saldiert) verbucht.

Die Verrechnung von internen Leistungen erfolgt nach tatsächlicher Inanspruchnahme (Porto, Kopien, Marketingleistungen und das Veranstaltungsmanagement) und nach Mitarbeiteranzahl (m² für Raumkosten, EDV/Telefon-Kosten, Betriebsarzt und Betriebsrat) sowie nach Usern (SAP-Kosten). Der Planungsprozess zur Budgeterstellung erstreckt sich über einen Zeitraum von mehreren Wochen und erfolgt auf Ebene von Kostenstellen und Kostenträgern (Aufträgen).

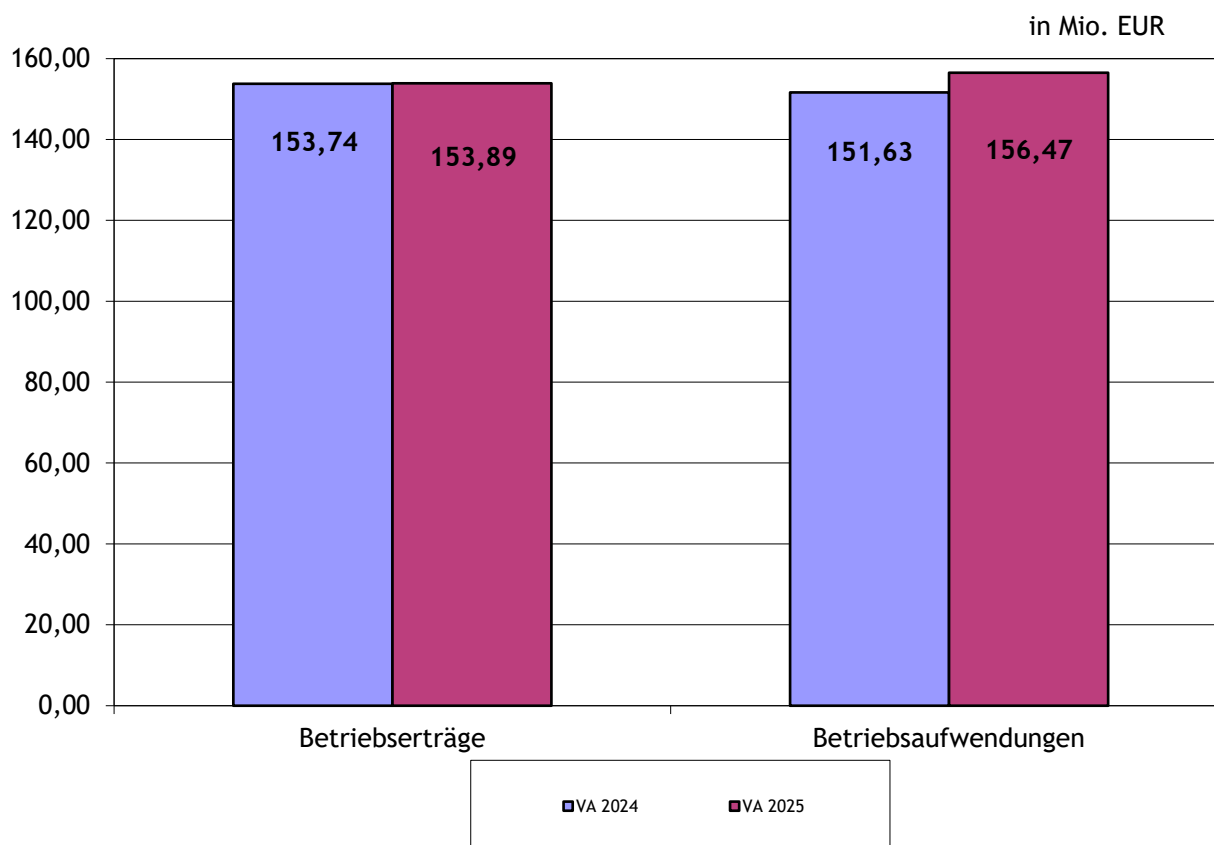
SAP-systembedingt werden entgegen der üblichen wirtschaftlichen Betrachtungsweise Erlöspositionen mit Minusbeträgen und Aufwandspositionen mit Plusbeträgen in der Gewinn- und Verlustrechnung dargestellt.

Abschließend kann festgestellt werden, dass der Voranschlag 2025 unter Beachtung der in der Haushaltsordnung festgelegten Grundsätze der Sparsamkeit, Wirtschaftlichkeit und Zweckmäßigkeit sowie unter Berücksichtigung aller eruierbaren Fakten, Tendenz- und Trendentwicklungen als Ergebnis nach Steuern einen negativen Betrag von € 1,71 Mio. aber letztlich, nach Berücksichtigung von geplanten Rücklagenaufösungen und -zuweisungen, ein ausgeglichenes Budget ausweist.

2. Budgetansätze im Überblick

VORANSCHLAG 2025 - Budgetansätze im Überblick

Finanzposition	VA 2025 in Mio. €	VA 2024 in Mio. €	Veränderung in Mio. €	Veränderung in %	G+V 2023 in Mio. €
Umsatzerlöse, Umlagen u. Gebühren	-143,53	-142,03	-1,50	1,06	-137,83
Sonstige betriebliche Erträge	-10,36	-11,71	1,35	-11,53	-15,73
Summe Betriebserträge	-153,89	-153,74	-0,15	0,10	-153,56
Aufwendungen für Material u. sonstige bezogene Leistungen	14,69	14,16	0,53	3,74	12,80
Personalaufwand	64,19	58,59	5,60	9,56	52,06
Abschreibungen	2,15	2,26	-0,11	-4,87	5,13
Sonstige betriebliche Aufwendungen	75,44	76,62	-1,18	-1,54	62,60
Summe Betriebsaufwendungen	156,47	151,63	4,84	3,19	132,59
Betriebserfolg	2,58	-2,11	4,69	-222,27	-20,97
Finanzerfolg	-0,98	-0,72	-0,26	36,11	14,02
Ergebnis vor Steuern	1,60	-2,83	4,43	-156,54	-6,95
Steuern vom Einkommen und Ertrag	0,11	0,06	0,05	83,33	0,26
Ergebnis nach Steuern	1,71	-2,77	4,48	-161,73	-6,69
Auflösung von Rücklagen	-3,50	-0,89	-2,61	293,26	-1,53
Zuweisung zu Rücklagen	1,79	3,66	-1,87	-51,09	8,22
BILANZGEWINN/-VERLUST	0,00	0,00			0,00



3. Budgetansätze 2025 Finanzpositionen - Gruppen

Voranschlag 2025

WKW Kammer

Position	Bezeichnung	VA 2025 in EUR	VA 2024 in EUR	mehr/weniger in EUR	G & V 2023 in EUR
1.1.	Kammerumlage 1	-32.015.000,00	-35.000.000,00	2.985.000,00	-32.430.000,15
1.2.	Kammerumlage 2	-77.320.000,00	-73.600.000,00	-3.720.000,00	-69.555.207,61
1.3.	Grundumlagen	0,00	0,00	0,00	0,00
1.4.	Gebühren für Sonderleistungen	-653.100,00	-651.380,00	-1.720,00	-586.748,07
1.5.	Waren- und Leistungserlöse	-33.541.020,00	-32.779.880,00	-761.140,00	-35.259.625,20
1.	Umsatzerlöse, Umlagen und Gebühren	-143.529.120,00	-142.031.260,00	-1.497.860,00	-137.831.581,03
2.1.	Veränderungen des Bestands an fertigen und unfertigen Erzeugnissen sowie an noch nicht abrechenbaren Leistungen	0,00	0,00	0,00	0,00
2.	Veränderungen des Bestands an fertigen und unfertigen Erzeugnissen sowie an noch nicht abrechenbaren Leistungen	0,00	0,00	0,00	0,00
3.	Andere aktivierte Eigenleistungen	0,00	0,00	0,00	0,00
4.1.	Erträge aus dem Abgang vom und der Zuschreibung zum Anlagevermögen mit Ausnahme der Finanzanlagen	0,00	0,00	0,00	-15,00
4.2.	Erträge aus der Auflösung von Rückstellungen	-32.400,00	0,00	-32.400,00	-4.561.138,82
4.3.	Übrige sonstige betriebliche Erträge	-8.829.000,00	-10.194.870,00	1.365.870,00	-9.535.616,02
4.4.	Zuschüsse, Förderungsbeiträge, Straf gelder	-1.504.000,00	-1.518.000,00	14.000,00	-1.632.010,33
4.	Sonstige betriebliche Erträge	-10.365.400,00	-11.712.870,00	1.347.470,00	-15.728.780,17
5.1.	Materialaufwand	1.718.290,00	1.649.300,00	68.990,00	1.928.655,12
5.2.	Aufwendungen für bezogene Leistungen	12.971.670,00	12.511.130,00	460.540,00	10.876.095,24
5.	Aufwendungen für Material und sonstige bezogene Leistungen	14.689.960,00	14.160.430,00	529.530,00	12.804.750,36
6.1.	Löhne	4.702.180,00	2.972.330,00	1.729.850,00	2.714.027,75
6.2.	Gehälter	44.877.610,00	42.031.940,00	2.845.670,00	36.826.150,76
6.3.	Aufwendungen für Abfertigungen	1.005.960,00	904.630,00	101.330,00	1.216.792,19
6.4.	Aufwendungen für Altersversorgung	1.935.350,00	1.803.500,00	131.850,00	1.660.467,44
6.5.	Aufwendungen für gesetzlich vorgeschriebene Sozialabgaben sowie vom Entgelt abhängige Abgaben und Pflichtbeiträge	11.012.050,00	10.197.490,00	814.560,00	9.051.650,46
6.6.	Sonstige Sozialaufwendungen	654.040,00	676.350,00	-22.310,00	586.627,66
6.	Personalaufwand	64.187.190,00	58.586.240,00	5.600.950,00	52.055.716,26
7.1.	Abschreibung auf immaterielle Gegenstände des Anlagevermögens und Sachanlagen	2.150.070,00	2.266.660,00	-116.590,00	5.133.800,93
7.2.	Abschreibungen auf Umlaufvermögen	0,00	0,00	0,00	0,00
7.	Abschreibungen	2.150.070,00	2.266.660,00	-116.590,00	5.133.800,93
8.1.	Sonstige Steuern und Abgaben	521.740,00	519.740,00	2.000,00	315.909,42
8.2.	Instandhaltung und Reinigung durch Dritte, Energie und Entsorgung	8.643.490,00	8.719.490,00	-76.000,00	9.800.584,76
8.3.	Transport-, Reise- und Fahrtaufwand, Nachrichtenaufwand	2.623.530,00	2.468.020,00	155.510,00	2.239.966,77
8.4.	Miet-, Pacht-, Leasing- und Lizenz aufwand	8.577.450,00	7.958.420,00	619.030,00	5.740.177,34
8.5.	Aufwendungen für Vortragende und Prüfer, beigestelltes Personal	9.041.130,00	8.016.580,00	1.024.550,00	6.127.181,38
8.6.	Funktionsentschädigungen	2.153.320,00	2.110.720,00	42.600,00	1.922.744,98
8.7.	Mitgliederbetreuung, Kommunikation und Büroaufwand	26.359.810,00	29.673.140,00	-3.313.330,00	22.978.698,84
8.8.	Förderungsbeiträge und Zuschüsse	11.803.490,00	11.017.160,00	786.330,00	8.249.891,81
8.9.	Übrige betriebliche Aufwendungen	5.714.560,00	6.133.160,00	-418.600,00	5.218.641,73
8.	Sonstige betriebliche Aufwendungen	75.438.520,00	76.616.430,00	-1.177.910,00	62.593.797,03
9.	Betriebserfolg (Zwischensumme aus Z 1 bis Z 8)	2.571.220,00	-2.114.370,00	4.685.590,00	-20.972.296,62
10.1.	Erträge aus Beteiligungen verbundener Unternehmen	0,00	0,00	0,00	-221.014,48
10.2.	Erträge aus anderen Beteiligungen	0,00	0,00	0,00	-21.645,00
10.	Erträge aus Beteiligungen	0,00	0,00	0,00	-242.659,48

Voranschlag 2025

WKW Kammer

Position	Bezeichnung	VA 2025 in EUR	VA 2024 in EUR	mehr/weniger in EUR	G & V 2023 in EUR
11.1.	Erträge aus anderen Wertpapieren und Ausleihungen des Finanzanlagevermögens	-72.600,00	-366.000,00	293.400,00	-238.339,79
11.2.	Erträge aus anderen Wertpapieren und Ausleihungen des Finanzanlagevermögens verbundener Unternehmen	0,00	0,00	0,00	0,00
11.	Erträge aus anderen Wertpapieren und Ausleihungen des Finanzanlagevermögens	-72.600,00	-366.000,00	293.400,00	-238.339,79
12.1.	Sonstige Zinsen und ähnliche Erträge verbundener Unternehmen	0,00	0,00	0,00	0,00
12.2.	Sonstige Zinsen und ähnliche Erträge sonstige	-903.680,00	-348.790,00	-554.890,00	-1.047.942,96
12.	Sonstige Zinsen und ähnliche Erträge	-903.680,00	-348.790,00	-554.890,00	-1.047.942,96
13.1.	Erträge aus dem Abgang von und der Zuschreibung zu Finanzanlagen und Wertpapieren des Umlaufvermögens	0,00	0,00	0,00	-3.248,00
13.	Erträge aus dem Abgang von und der Zuschreibung zu Finanzanlagen und Wertpapieren des Umlaufvermögens	0,00	0,00	0,00	-3.248,00
14.1.	Abschreibungen auf Finanzanlagen und Wertpapiere des Umlaufvermögens	0,00	0,00	0,00	0,00
14.2.	Aufwendungen aus verbundenen Unternehmen	0,00	0,00	0,00	15.542.203,19
14.3.	Aufwendungen sonstige	0,00	0,00	0,00	10.906,95
14.	Aufwendungen aus Finanzanlagen und aus Wertpapieren des Umlaufvermögens	0,00	0,00	0,00	15.553.110,14
15.1.	Zinsen und ähnliche Aufwendungen an verbundene Unternehmen	0,00	0,00	0,00	0,00
15.2.	Zinsen und ähnliche Aufwendungen sonstige	0,00	0,00	0,00	0,00
15.3.	Nicht ausgenutzte Lieferantenskonti	0,00	0,00	0,00	0,00
15.	Zinsen und ähnliche Aufwendungen	0,00	0,00	0,00	0,00
16.	Finanzerfolg (Zwischensumme aus Z 10 bis Z 15)	-976.280,00	-714.790,00	-261.490,00	14.020.919,91
17.	Ergebnis vor Steuern (Summe aus Z 9 und Z 16)	1.594.940,00	-2.829.160,00	4.424.100,00	-6.951.376,71
18.1.	Steuern vom Einkommen und Ertrag	111.830,00	62.640,00	49.190,00	264.355,00
18.	Steuern vom Einkommen und Ertrag	111.830,00	62.640,00	49.190,00	264.355,00
19.	Ergebnis nach Steuern (Summe aus Z 17 und Z 18)	1.706.770,00	-2.766.520,00	4.473.290,00	-6.687.021,71
20.1.	Auflösung von Kapitalrücklagen	0,00	0,00	0,00	0,00
20.	Auflösung von Kapitalrücklagen	0,00	0,00	0,00	0,00
21.1.	Auflösung gesetzlicher Rücklagen	0,00	0,00	0,00	0,00
21.2.	Auflösung satzungsgemäßer Rücklagen	0,00	0,00	0,00	0,00
21.3.	Auflösung anderer Rücklagen	-3.498.000,00	-890.000,00	-2.608.000,00	-1.534.548,83
21.	Auflösung von Gewinnrücklagen	-3.498.000,00	-890.000,00	-2.608.000,00	-1.534.548,83
22.1.	Zuweisung zu gesetzlichen Rücklagen	0,00	0,00	0,00	0,00
22.2.	Zuweisung zu satzungsgemäßen Rücklagen	688.170,00	0,00	688.170,00	2.359.752,67
22.3.	Zuweisung zu anderen Rücklagen	1.103.060,00	3.656.520,00	-2.553.460,00	5.861.817,87
22.	Zuweisung zu Gewinnrücklagen	1.791.230,00	3.656.520,00	-1.865.290,00	8.221.570,54
23.	Gewinnvortrag / Verlustvortrag aus dem Vorjahr	0,00	0,00	0,00	0,00
24.	Bilanzgewinn (-) / Bilanzverlust (+) (Summe aus Z 19 bis Z 23)	0,00	0,00	0,00	0,00

4. Budgetansätze 2025 Finanzpositionen - Detail

Voranschlag 2025

WKW Gesamt

Position	Bezeichnung	VA 2025 in EUR	VA 2024 in EUR	mehr/weniger in EUR	G & V 2023 in EUR
40000	Kammerumlage 1 gem. § 122 WKG	-32.015.000,00	-35.000.000,00	2.985.000,00	-32.430.000,15
1.1.	Kammerumlage 1	-32.015.000,00	-35.000.000,00	2.985.000,00	-32.430.000,15
40100	Kammerumlage 2 gem. § 122 WKG	-77.320.000,00	-73.600.000,00	-3.720.000,00	-69.555.207,61
1.2.	Kammerumlage 2	-77.320.000,00	-73.600.000,00	-3.720.000,00	-69.555.207,61
1.3.	Grundumlagen	0,00	0,00	0,00	0,00
40400	Gebühren für Sonderleistungen gem. § 125 WKG	-653.100,00	-651.380,00	-1.720,00	-586.748,07
1.4.	Gebühren für Sonderleistungen	-653.100,00	-651.380,00	-1.720,00	-586.748,07
40210	Grundumlagen-LK-Anteil	-815.930,00	-785.130,00	-30.800,00	-782.386,32
41000	Erlöse aus Waren	-10.000,00	-10.000,00	0,00	0,00
42000	Erlöse aus anderen Leistungen	-1.013.750,00	-1.113.750,00	100.000,00	-1.190.284,73
42002	Erlöse aus Kursen und Vorträgen	-28.150.000,00	-27.079.000,00	-1.071.000,00	-26.391.380,10
42005	Erlöse aus Prüfungstätigkeit	-2.350.000,00	-2.220.000,00	-130.000,00	-2.023.780,65
42100	Erlöse aus Beratungen	-97.000,00	-95.000,00	-2.000,00	-187.878,07
42200	Erlöse aus Inseraten	-640.620,00	-577.500,00	-63.120,00	-652.277,77
48000	Erlöse aus Vermietung und Verpachtung	-90.000,00	0,00	-90.000,00	-3.029.006,64
48132	Sonstige USt-pflichtige Sachleistungen	-157.000,00	-691.000,00	534.000,00	-780.745,55
48202	USt-pflichtige Zuschüsse, Förderungsbeiträge und Sponsoring	-33.330,00	-25.000,00	-8.330,00	0,00
48902	Sonstige USt-pflichtige Leistungen	-183.390,00	-183.500,00	110,00	-221.885,37
1.5.	Waren- und Leistungserlöse	-33.541.020,00	-32.779.880,00	-761.140,00	-35.259.625,20
1.	Umsatzerlöse, Umlagen und Gebühren	-143.529.120,00	-142.031.260,00	-1.497.860,00	-137.831.581,03
2.1.	Veränderungen des Bestands an fertigen und unfertigen Erzeugnissen sowie an noch nicht abrechenbaren Leistungen	0,00	0,00	0,00	0,00
2.	Veränderungen des Bestands an fertigen und unfertigen Erzeugnissen sowie an noch nicht abrechenbaren Leistungen	0,00	0,00	0,00	0,00
3.	Andere aktivierte Eigenleistungen	0,00	0,00	0,00	0,00
46100	Mehrerlöse aus dem Abgang von Anlagen ausgenommen Finanzanlagen	0,00	0,00	0,00	-15,00
4.1.	Erträge aus dem Abgang vom und der Zuschreibung zum Anlagevermögen mit Ausnahme der Finanzanlagen	0,00	0,00	0,00	-15,00
47100	Erträge aus der Auflösung von sonstigen Rückstellungen	-32.400,00	0,00	-32.400,00	-4.561.138,82
4.2.	Erträge aus der Auflösung von Rückstellungen	-32.400,00	0,00	-32.400,00	-4.561.138,82
48120	Kostenersatz für Personalaufwand	-2.612.520,00	-2.485.660,00	-126.860,00	-2.516.435,90
48130	Kostenersatz für Sachaufwand	-6.024.980,00	-7.287.820,00	1.262.840,00	-6.358.462,78
48320	Schadensersatz	0,00	0,00	0,00	-14.965,61
48900	Sonstige Erträge	-191.500,00	-421.390,00	229.890,00	-645.751,73
4.3.	Übrige sonstige betriebliche Erträge	-8.829.000,00	-10.194.870,00	1.365.870,00	-9.535.616,02
48200	Zuschüsse, Förderungsbeiträge und Sponsoring	-484.000,00	-500.000,00	16.000,00	-523.816,89
48210	Strafgelder gem. § 372 Gewerbeordnung	-1.020.000,00	-1.018.000,00	-2.000,00	-1.108.193,44
4.4.	Zuschüsse, Förderungsbeiträge, Strafgelder	-1.504.000,00	-1.518.000,00	14.000,00	-1.632.010,33
4.	Sonstige betriebliche Erträge	-10.365.400,00	-11.712.870,00	1.347.470,00	-15.728.780,17
50400	Kursmaterial	1.456.830,00	1.455.940,00	890,00	1.710.047,76
53100	WES Nahrungs- und Genussmittel	261.460,00	193.360,00	68.100,00	218.607,36
5.1.	Materialaufwand	1.718.290,00	1.649.300,00	68.990,00	1.928.655,12
57000	Aufwand für Kursleiter	11.927.050,00	11.422.630,00	504.420,00	9.906.646,38
57003	Kursraummieten	136.350,00	193.500,00	-57.150,00	363.065,65
57004	Produktionsaufwand Publikationen	281.000,00	302.000,00	-21.000,00	267.472,78
57090	Sonstige bezogene Leistungen	627.270,00	593.000,00	34.270,00	338.910,43
5.2.	Aufwendungen für bezogene Leistungen	12.971.670,00	12.511.130,00	460.540,00	10.876.095,24
5.	Aufwendungen für Material und sonstige bezogene Leistungen	14.689.960,00	14.160.430,00	529.530,00	12.804.750,36
60000	Löhne	4.702.180,00	2.972.330,00	1.729.850,00	2.714.027,75
6.1.	Löhne	4.702.180,00	2.972.330,00	1.729.850,00	2.714.027,75
62000	Gehälter	43.681.530,00	41.240.110,00	2.441.420,00	35.829.609,60
62030	Nicht gesetzliche Aufwendungen Personal	440.490,00	419.090,00	21.400,00	412.200,08

Voranschlag 2025

WKW Gesamt

Position	Bezeichnung	VA 2025 in EUR	VA 2024 in EUR	mehr/weniger in EUR	G & V 2023 in EUR
62100	Bezüge Sur Place Personal	0,00	30.000,00	-30.000,00	18.280,00
62200	Mehrdienstleistungen	599.780,00	179.380,00	420.400,00	323.674,32
62400	Jubiläumsgaben Personal	155.810,00	163.360,00	-7.550,00	242.386,76
6.2.	Gehälter	44.877.610,00	42.031.940,00	2.845.670,00	36.826.150,76
64000	Aufwendungen für Abfertigungen	483.830,00	442.120,00	41.710,00	819.700,68
64020	Aufwendungen für Abfertigungen (Mitarbeitervorsorgekasse)	522.130,00	462.510,00	59.620,00	395.293,24
64800	Zuweisung zur Abfertigungsrückstellung	0,00	0,00	0,00	1.798,27
6.3.	Aufwendungen für Abfertigungen	1.005.960,00	904.630,00	101.330,00	1.216.792,19
64500	Aufwendungen für Altersversorgung (Pensionskassenbeiträge)	1.935.350,00	1.768.500,00	166.850,00	1.622.933,17
64600	Aufwendungen für Pensionisten	0,00	35.000,00	-35.000,00	37.534,27
6.4.	Aufwendungen für Altersversorgung	1.935.350,00	1.803.500,00	131.850,00	1.660.467,44
66700	Gesetzliche Lohn- und Gehaltsnebenkosten	11.012.050,00	10.197.490,00	814.560,00	9.051.650,46
6.5.	Aufwendungen für gesetzlich vorgeschriebene Sozialabgaben sowie vom Entgelt abhängige Abgaben und Pflichtbeiträge	11.012.050,00	10.197.490,00	814.560,00	9.051.650,46
67900	Sonstiger Personalaufwand	654.040,00	676.350,00	-22.310,00	586.627,66
6.6.	Sonstige Sozialaufwendungen	654.040,00	676.350,00	-22.310,00	586.627,66
6.	Personalaufwand	64.187.190,00	58.586.240,00	5.600.950,00	52.055.716,26
70100	Abschreibung Anlagevermögen	19.000,00	15.000,00	4.000,00	6.593,02
70380	Maschinen - Werkstättenbereich	2.000,00	2.000,00	0,00	0,00
70390	Sonstige Maschinen	45.000,00	82.000,00	-37.000,00	7.356,00
70400	Patentrechte und Lizenzen	130.000,00	53.600,00	76.400,00	6.895,90
70410	Datenverarbeitungsprogramme	180.800,00	258.250,00	-77.450,00	870.226,73
70450	EDV-Anlagen	802.160,00	1.230.250,00	-428.090,00	378.462,08
70460	Kommunikationsanlagen	105.000,00	25.000,00	80.000,00	108.800,84
70470	Audio-, Video- und Präsentationsgeräte	160.000,00	132.100,00	27.900,00	1.948.556,43
70480	Möbel	288.000,00	230.350,00	57.650,00	1.290.777,59
70490	Bilder und Kunstgegenstände	0,00	0,00	0,00	9.000,00
70500	Andere Betriebs- und Geschäftsausstattung	25.000,00	55.500,00	-30.500,00	300.228,70
70510	Kraftfahrzeuge	140.000,00	0,00	140.000,00	0,00
70520	GWG Patente, Lizenzen, Urheberrechte	69.700,00	0,00	69.700,00	18,58
70521	GWG Datenverarbeitungsprogramme	1.700,00	1.440,00	260,00	1.270,23
70540	GWG Büromaschinen	0,00	0,00	0,00	227,28
70550	GWG EDV-Anlagen	21.920,00	20.600,00	1.320,00	31.671,40
70560	GWG Kommunikationsanlagen	24.200,00	17.150,00	7.050,00	19.279,03
70570	GWG Audio-, Video- und Präsentationsgeräte	8.000,00	4.000,00	4.000,00	1.231,25
70580	GWG Möbel	10.800,00	26.550,00	-15.750,00	30.929,95
70590	Andere geringwertige Wirtschaftsgüter	116.790,00	112.870,00	3.920,00	122.275,92
7.1.	Abschreibung auf immaterielle Gegenstände des Anlagevermögens und Sachanlagen	2.150.070,00	2.266.660,00	-116.590,00	5.133.800,93
7.2.	Abschreibungen auf Umlaufvermögen	0,00	0,00	0,00	0,00
7.	Abschreibungen	2.150.070,00	2.266.660,00	-116.590,00	5.133.800,93
71100	Sonstige Steuern und Abgaben	521.740,00	519.740,00	2.000,00	315.909,42
8.1.	Sonstige Steuern und Abgaben	521.740,00	519.740,00	2.000,00	315.909,42
72000	Wartung Datenverarbeitungsprogramme	3.723.960,00	3.030.390,00	693.570,00	2.741.472,24
72010	Instandhaltung Gebäude und Gebäudeanteile	35.000,00	149.000,00	-114.000,00	28.255,65
72020	Instandhaltung Gebäudetechnik	31.000,00	116.000,00	-85.000,00	165.077,11
72030	Instandhaltung Büromaschinen	19.000,00	19.000,00	0,00	10.584,26
72040	Instandhaltung EDV-Anlagen	15.480,00	11.300,00	4.180,00	6.730,07
72050	Instandhaltung Kommunikationsanlagen	133.050,00	125.500,00	7.550,00	111.814,88
72060	Instandhaltung Audio-, Video- und Präsentationsgeräte	21.500,00	27.600,00	-6.100,00	4.938,38
72070	Instandhaltung Möbel	5.000,00	6.200,00	-1.200,00	521,21
72080	Instandhaltung Maschinen - Werkstättenbereich	34.000,00	33.500,00	500,00	6.458,96
72090	Instandhaltung andere Betriebs- und Geschäftsausstattung	167.050,00	164.500,00	2.550,00	114.894,13
72300	Energieaufwand	2.022.200,00	2.800.000,00	-777.800,00	3.097.837,06

Voranschlag 2025

WKW Gesamt

Position	Bezeichnung	VA 2025 in EUR	VA 2024 in EUR	mehr/weniger in EUR	G & V 2023 in EUR
72430	Reinigungsaufwand	272.180,00	195.350,00	76.830,00	267.706,79
72490	Betriebskosten sonstige	2.143.600,00	2.021.330,00	122.270,00	3.227.467,10
72491	Betriebskosten ILV	20.470,00	19.820,00	650,00	16.826,92
8.2.	Instandhaltung und Reinigung durch Dritte, Energie und Entsorgung	8.643.490,00	8.719.490,00	-76.000,00	9.800.584,76
73000	Transporte durch Dritte	187.290,00	158.820,00	28.470,00	162.727,26
73280	KFZ-Aufwand	75.440,00	106.130,00	-30.690,00	62.152,16
73410	Mietwagen	7.500,00	4.500,00	3.000,00	212,44
73500	Reiseaufwand Funktionäre	83.120,00	78.680,00	4.440,00	46.063,73
73510	Reiseaufwand Personal	362.510,00	251.390,00	111.120,00	246.272,25
73580	Reiseaufwand Externe	67.860,00	70.980,00	-3.120,00	24.374,82
73800	Postgebühren und Botendienste	1.582.160,00	1.488.850,00	93.310,00	1.424.567,91
73900	Telekommunikationsgebühren	257.650,00	308.670,00	-51.020,00	273.596,20
8.3.	Transport-, Reise- und Fahrtaufwand, Nachrichtenaufwand	2.623.530,00	2.468.020,00	155.510,00	2.239.966,77
74000	Miete Immobilien	7.869.230,00	7.612.950,00	256.280,00	5.503.507,17
74400	Miete EDV-Anlagen	461.000,00	20.000,00	441.000,00	71.464,47
74410	Miete Kopiergeräte, Büromaschinen und andere Betriebs- und Geschäftsausstattung	153.980,00	178.390,00	-24.410,00	130.629,65
74800	Lizenzgebühren, Werknutzungsrechte, Tantiemen, Urheberrechte	93.240,00	147.080,00	-53.840,00	34.576,05
8.4.	Miet-, Pacht-, Leasing- und Lizenzaufwand	8.577.450,00	7.958.420,00	619.030,00	5.740.177,34
75000	Beigestelltes Personal	180.180,00	292.940,00	-112.760,00	143.027,73
75100	Vortragende und Prüfer	3.089.970,00	3.279.940,00	-189.970,00	2.461.601,97
75200	Konsulenten und Korrespondenten	5.770.280,00	4.443.700,00	1.326.580,00	3.522.551,68
75400	Provisionen	700,00	0,00	700,00	0,00
8.5.	Aufwendungen für Vortragende und Prüfer, beigestelltes Personal	9.041.130,00	8.016.580,00	1.024.550,00	6.127.181,38
75800	Funktionsentschädigungen	2.153.320,00	2.110.720,00	42.600,00	1.922.744,98
8.6.	Funktionsentschädigungen	2.153.320,00	2.110.720,00	42.600,00	1.922.744,98
76000	Büromaterial	150.760,00	162.150,00	-11.390,00	114.808,03
76020	Sonst. EDV- und Kommunikationsaufwand	135.460,00	197.530,00	-62.070,00	145.999,49
76021	Bezogene IT-Leistungen	8.001.200,00	7.964.920,00	36.280,00	6.130.694,55
76090	Bezogene Büroleistungen	1.768.650,00	2.098.530,00	-329.880,00	2.296.706,81
76100	Drucksorten	228.600,00	85.000,00	143.600,00	11.638,63
76320	Zeitungen und Publikationen	194.370,00	181.600,00	12.770,00	126.246,89
76500	Schaltung von Werbeträgern für Mitgliederbetreuung und Kommunikation	4.862.930,00	6.773.150,00	-1.910.220,00	4.548.949,20
76510	Ausstattungs- und Dekorationsaufwand	85.060,00	164.640,00	-79.580,00	26.102,78
76520	Aufwand für Messestand	564.230,00	436.300,00	127.930,00	751.258,82
76530	Produktionsaufwand für Mitgliederbetreuung und Kommunikation	3.728.200,00	3.613.310,00	114.890,00	3.285.940,08
76540	Unterrichts- und Prüfungsmaterial	115.800,00	152.800,00	-37.000,00	141.374,56
76550	Bezogene Leistungen für Mitgliederbetreuung und Kommunikation	1.196.280,00	1.204.580,00	-8.300,00	1.029.963,47
76590	Sonstiger Aufwand für Mitgliederbetreuung und Kommunikation	3.831.630,00	4.669.660,00	-838.030,00	3.135.284,39
76600	Sitzungsaufwand	169.950,00	202.140,00	-32.190,00	65.908,45
76610	Bewirtung und Repräsentationen	401.770,00	396.510,00	5.260,00	226.824,97
76620	Studien	461.130,00	973.260,00	-512.130,00	513.573,10
76900	Spenden	41.550,00	8.050,00	33.500,00	39.770,00
76990	Sonstiger Büroaufwand	422.240,00	389.010,00	33.230,00	387.654,62
8.7.	Mitgliederbetreuung, Kommunikation und Büroaufwand	26.359.810,00	29.673.140,00	-3.313.330,00	22.978.698,84
77810	Förderungsbeiträge und Zuschüsse	7.475.740,00	7.810.240,00	-334.500,00	5.167.948,31
77840	Unterstützung der Wählergruppen	4.327.750,00	3.206.920,00	1.120.830,00	3.081.943,50
8.8.	Förderungsbeiträge und Zuschüsse	11.803.490,00	11.017.160,00	786.330,00	8.249.891,81
72900	Sonstiger Gebäudeaufwand	5.500,00	5.400,00	100,00	243.434,48
75810	Aus- und Fortbildung Funktionäre	358.340,00	387.170,00	-28.830,00	350.371,12

Voranschlag 2025

WKW Gesamt

Position	Bezeichnung	VA 2025 in EUR	VA 2024 in EUR	mehr/weniger in EUR	G & V 2023 in EUR
75820	Kollektivunfallversicherung Funktionäre	6.970,00	5.870,00	1.100,00	6.202,82
77000	Gebäudeversicherung	0,00	49.620,00	-49.620,00	36.898,99
77090	Sonstige Versicherungen	127.680,00	162.020,00	-34.340,00	93.962,85
77500	Beratungs- und Prüfungsaufwand	683.780,00	1.025.500,00	-341.720,00	734.476,00
77700	Aus- und Fortbildung	677.420,00	676.430,00	990,00	458.402,32
77800	Mitgliedsbeiträge	80.900,00	100.240,00	-19.340,00	74.389,65
77830	Preise und Auszeichnungen	265.330,00	225.850,00	39.480,00	131.591,37
77900	Spesen des Geldverkehrs	181.200,00	215.160,00	-33.960,00	137.516,28
77909	Spesen des Geldverkehrs gem. § 94 Z 6 EStG	1.000,00	920,00	80,00	1.401,27
78000	Abschreibungen von Forderungen	148.500,00	126.500,00	22.000,00	326.928,44
78400	Gerichtskosten	171.360,00	201.240,00	-29.880,00	114.662,27
78900	Sonstiger Sachaufwand	2.180,00	11.610,00	-9.430,00	2.281,81
78910	Erfolgsausgleich BgA	2.984.000,00	2.920.000,00	64.000,00	2.486.562,31
79008	Aufwendungen aus Einhebungsvergütungen	20.400,00	19.630,00	770,00	19.559,75
8.9.	Übrige betriebliche Aufwendungen	5.714.560,00	6.133.160,00	-418.600,00	5.218.641,73
8.	Sonstige betriebliche Aufwendungen	75.438.520,00	76.616.430,00	-1.177.910,00	62.593.797,03
9.	Betriebserfolg (Zwischensumme aus Z 1 bis Z 8)	2.571.220,00	-2.114.370,00	4.685.590,00	-20.972.296,62
80100	Erträge aus Beteiligungen an verbundenen Unternehmen	0,00	0,00	0,00	-221.014,48
10.1.	Erträge aus Beteiligungen verbundener Unternehmen	0,00	0,00	0,00	-221.014,48
80000	Erträge aus anderen Beteiligungen	0,00	0,00	0,00	-21.645,00
10.2.	Erträge aus anderen Beteiligungen	0,00	0,00	0,00	-21.645,00
10.	Erträge aus Beteiligungen	0,00	0,00	0,00	-242.659,48
80500	Erträge aus Wertpapieren und Ausleihungen	-72.600,00	-366.000,00	293.400,00	-238.339,79
11.1.	Erträge aus anderen Wertpapieren und Ausleihungen des Finanzanlagevermögens	-72.600,00	-366.000,00	293.400,00	-238.339,79
11.2.	Erträge aus anderen Wertpapieren und Ausleihungen des Finanzanlagevermögens verbundener Unternehmen	0,00	0,00	0,00	0,00
11.	Erträge aus anderen Wertpapieren und Ausleihungen des Finanzanlagevermögens	-72.600,00	-366.000,00	293.400,00	-238.339,79
12.1.	Sonstige Zinsen und ähnliche Erträge verbundener Unternehmen	0,00	0,00	0,00	0,00
80510	Andere Zinserträge	-310.620,00	-1.500,00	-309.120,00	-740.292,56
80519	Andere Zinserträge aus Bankguthaben gem. § 94 Z 6 EStG	-593.060,00	-347.290,00	-245.770,00	-307.650,40
12.2.	Sonstige Zinsen und ähnliche Erträge sonstige	-903.680,00	-348.790,00	-554.890,00	-1.047.942,96
12.	Sonstige Zinsen und ähnliche Erträge	-903.680,00	-348.790,00	-554.890,00	-1.047.942,96
82000	Erträge aus dem Abgang von und der Zuschreibung zu Finanzanlagen	0,00	0,00	0,00	-3.248,00
13.1.	Erträge aus dem Abgang von und der Zuschreibung zu Finanzanlagen und Wertpapieren des Umlaufvermögens	0,00	0,00	0,00	-3.248,00
13.	Erträge aus dem Abgang von und der Zuschreibung zu Finanzanlagen und Wertpapieren des Umlaufvermögens	0,00	0,00	0,00	-3.248,00
14.1.	Abschreibungen auf Finanzanlagen und Wertpapiere des Umlaufvermögens	0,00	0,00	0,00	0,00
82300	Aufwendung aus Beteiligungen an verbundenen Unternehmen	0,00	0,00	0,00	15.542.203,19
14.2.	Aufwendungen aus verbundenen Unternehmen	0,00	0,00	0,00	15.542.203,19
82620	Aufwendungen aus dem Abgang von Finanzanlagen	0,00	0,00	0,00	10.906,95
14.3.	Aufwendungen sonstige	0,00	0,00	0,00	10.906,95
14.	Aufwendungen aus Finanzanlagen und aus Wertpapieren des Umlaufvermögens	0,00	0,00	0,00	15.553.110,14
15.1.	Zinsen und ähnliche Aufwendungen an verbundene Unternehmen	0,00	0,00	0,00	0,00

Voranschlag 2025

WKW Gesamt

Position	Bezeichnung	VA 2025 in EUR	VA 2024 in EUR	mehr/weniger in EUR	G & V 2023 in EUR
15.2.	Zinsen und ähnliche Aufwendungen sonstige	0,00	0,00	0,00	0,00
15.3.	Nicht ausgenutzte Lieferantenskonti	0,00	0,00	0,00	0,00
15.	Zinsen und ähnliche Aufwendungen	0,00	0,00	0,00	0,00
16.	Finanzerfolg (Zwischensumme aus Z 10 bis Z 15)	-976.280,00	-714.790,00	-261.490,00	14.020.919,91
17.	Ergebnis vor Steuern (Summe aus Z 9 und Z 16)	1.594.940,00	-2.829.160,00	4.424.100,00	-6.951.376,71
	85000 Körperschaftssteuer	30.000,00	0,00	30.000,00	20.554,00
	85020 Kapitalertragssteuer	81.830,00	62.640,00	19.190,00	243.801,00
18.1.	Steuern vom Einkommen und Ertrag	111.830,00	62.640,00	49.190,00	264.355,00
18.	Steuern vom Einkommen und Ertrag	111.830,00	62.640,00	49.190,00	264.355,00
19.	Ergebnis nach Steuern (Summe aus Z 17 und Z 18)	1.706.770,00	-2.766.520,00	4.473.290,00	-6.687.021,71
20.1.	Auflösung von Kapitalrücklagen	0,00	0,00	0,00	0,00
20.	Auflösung von Kapitalrücklagen	0,00	0,00	0,00	0,00
21.1.	Auflösung gesetzlicher Rücklagen	0,00	0,00	0,00	0,00
21.2.	Auflösung satzungsgemäßer Rücklagen	0,00	0,00	0,00	0,00
	87510 Auflösung von RL gem. § 94 Z 6 EStG	-620.000,00	-620.000,00	0,00	-1.204.040,49
	87521 Auflösung von anderen Rücklagen	-2.878.000,00	-270.000,00	-2.608.000,00	-330.508,34
21.3.	Auflösung anderer Rücklagen	-3.498.000,00	-890.000,00	-2.608.000,00	-1.534.548,83
21.	Auflösung von Gewinnrücklagen	-3.498.000,00	-890.000,00	-2.608.000,00	-1.534.548,83
22.1.	Zuweisung zu gesetzlichen Rücklagen	0,00	0,00	0,00	0,00
	89023 Zuweisung zur Ausgleichsrücklage	688.170,00	0,00	688.170,00	2.359.752,67
22.2.	Zuweisung zu satzungsgemäßen Rücklagen	688.170,00	0,00	688.170,00	2.359.752,67
	89010 Zuweisung zu Rücklagen gem. § 94 Z 6 EStG	1.093.060,00	847.290,00	245.770,00	5.861.817,87
	89021 Zuweisung zu anderen Rücklagen	10.000,00	2.809.230,00	-2.799.230,00	0,00
22.3.	Zuweisung zu anderen Rücklagen	1.103.060,00	3.656.520,00	-2.553.460,00	5.861.817,87
22.	Zuweisung zu Gewinnrücklagen	1.791.230,00	3.656.520,00	-1.865.290,00	8.221.570,54
23.	Gewinnvortrag / Verlustvortrag aus dem Vorjahr	0,00	0,00	0,00	0,00
24.	Bilanzgewinn (-) / Bilanzverlust (+) (Summe aus Z 19 bis Z 23)	0,00	0,00	0,00	0,00

5. Erläuterungen zu den Finanzpositionen

Der vorliegende Voranschlag 2025 umfasst die Wirtschaftskammer Wien einschließlich des Wirtschaftsförderungsinstitutes Wien, den Veranstaltungs-BgA der Wirtschaftskammer Wien (Zeitschrift „Wiener Wirtschaft“, „Frau in der Wirtschaft“, „Junge Wirtschaft“, „Wiener Einkaufsstraßen“ und „Wien Products“) und den Firmen-Intern-Training (FiT) BgA, die zum Kerngeschäftsbereich der Kammer Wien zählen. Die Tourismusschule Modul ist saldomäßig im Voranschlag der Wirtschaftskammer Wien aufgenommen.

Im nachstehenden Bericht wird auf die wichtigsten Punkte des Rechenwerkes eingegangen bzw. werden die wesentlichsten Veränderungen gegenüber den Vorjahresansätzen erläutert:

Z.1. Umsatzerlöse, Umlagen u. Gebühren

VA 25: € -143,53 Mio.

VA 24: € -142,03 Mio.

Im vorliegenden Voranschlag 2025 ist eine moderate Steigerung der Umsatzerlöse, Umlagen und Gebühren in der Höhe von € +1,50 Mio. bzw. +1,06% geplant.

Z.1.1. Kammerumlage 1

VA 25: € -32,02 Mio.

VA 24: € -35,00 Mio.

Bei der Kammerumlage 1 (Basis: Vorsteueraufkommen) wird auf Grund der Erfahrungswerte der laufenden Gebarung 2024 und der verhaltenen Prognosen der Wirtschaftsinstitute ein Rückgang zum Voranschlag 2024 in Höhe von € 2,98 Mio. bzw. -8,51% prognostiziert.

Z.1.2. Kammerumlage 2

VA 25: € -77,32 Mio.

VA 24: € -73,60 Mio.

Unter Berücksichtigung des bisherigen Verlaufes der Einnahmen aus der Kammerumlage 2 im Jahr 2024 und der verhaltenen Prognosen (Arbeitsmarktentwicklung, Inflationsabgeltung, etc.) wird für das Jahr 2025 eine Steigerung der KU2 um € +3,72 Mio. bzw. +5,05% budgetiert.

Z.1.5. Waren- u. Leistungserlöse

VA 25: € -33,54 Mio.

VA 24: € -32,78 Mio.

In dieser Finanzpositionsgruppe ist ein geringfügiger Umsatzanstieg um € +0,76 Mio. bzw. + 2,32% zu erwarten.

Die wesentlichen Einnahmen in dieser Gruppe betreffen den Kurs- und Seminarbetrieb des WIFI Wien (VA 25: € 28,15 Mio. - VA 24: € 27,08 Mio.). Hier wird mit einer moderaten Umsatzsteigerung von € +1,10 Mio. bzw. +3,95% gegenüber dem Vorjahr gerechnet. Die

Erlöse aus Prüfungstätigkeit werden sich auf Grund der steigenden Anzahl an Lehrlings- und Meisterprüfungen um 5,86% erhöhen. Die Erlöse aus Inseraten (VA 24: € 0,64 Mio. - VA 24: € 0,58) werden gegenüber 2024 um rund 10,34% höher angesetzt. Der Einnahmenausfall im Segment Vermietung gegenüber GuV 2023 ist auf die Einbringung der kammereigenen Häuser in eigene Personengesellschaften zurückzuführen (Stubenring, Porzellangasse und Heinrichsgasse).

**Z.4.3. Übrige sonstige
betriebliche Erträge
VA 25: € -10,37 Mio.
VA 24: € -11,71 Mio.**

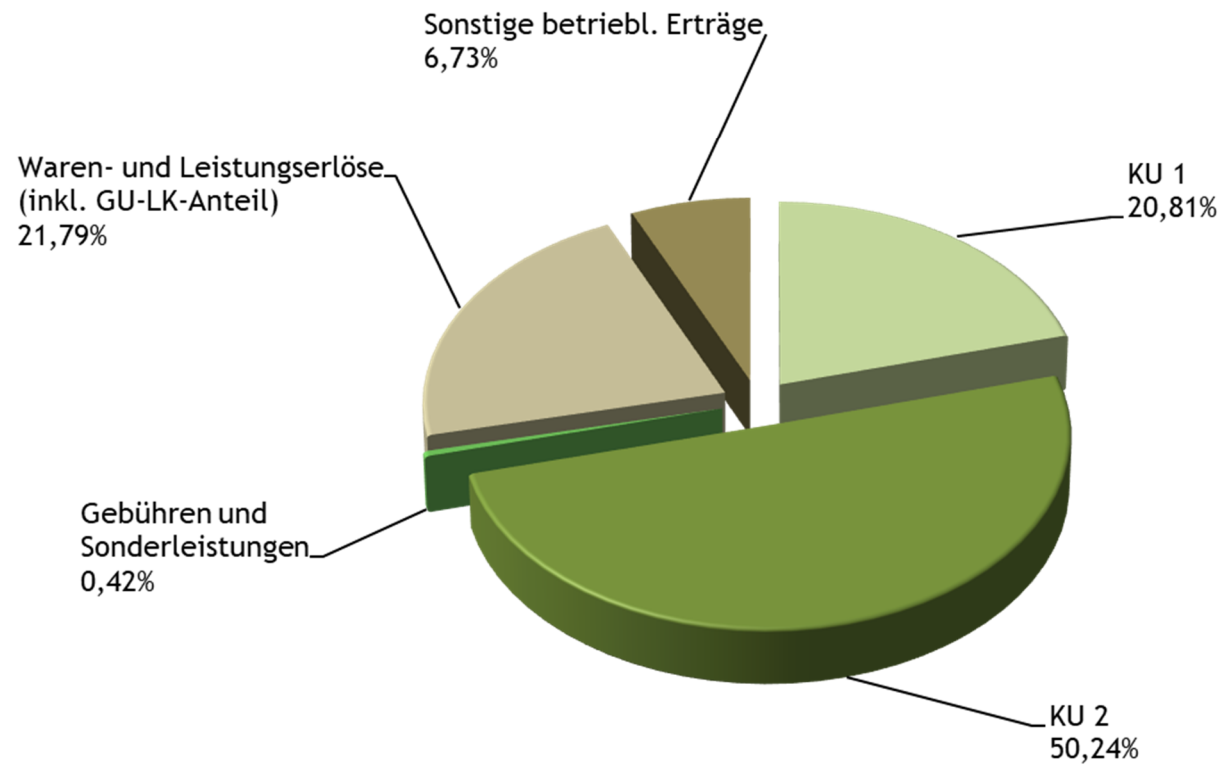
Im Rahmen der „Übrigen sonstigen betrieblichen Erträge“ sind Kostenersätze für Personal- und Sachaufwand, Erträge aus der Internen Leistungsverrechnung an die Fachorganisationen sowie die zu verrechnenden anteiligen Infrastrukturkosten, insbesondere an die FHW GmbH, enthalten. Diesen Erträgen stehen Aufwände in der WKW gegenüber und sind daher weitestgehend nicht erfolgswirksam.

**Z.4.4. Zuschüsse, Förderungs-
beiträge, Straf gelder
VA 25: € -1,50 Mio.
VA 24: € -1,52 Mio.**

Erwartete Zuschüsse und Sponsorenbeiträge im Zuge von fach- und themenübergreifenden Veranstaltungen und anteilige Förderungen der Stadt Wien für Unternehmensberatungen wurden fast ident wie im Vorjahr angesetzt.

Die Einnahmen aus Straf geldern gem. § 372 Gewerbeordnung werden ebenfalls hier erfasst. In Entsprechung der gesetzlichen Vorgaben werden die diesbezüglich zufließenden Mittel ausschließlich für Unterstützungsmaßnahmen und Förderungen im Erwachsenenbildungsbereich verwendet.

Ertragsstruktur 2025 - gesamt € 153,89 Mio



**Z.5. Aufwendungen für Material
u. sonstige bezogene Leistungen**

VA 25: € 14,69 Mio.

VA 24: € 14,16 Mio.

In dieser Finanzpositionsgruppe werden alle Aufwendungen erfasst, die unmittelbar mit der Erzielung von Deckungsbeiträgen zusammenhängen. Die ausgewiesenen Kostenpositionen enthalten vorrangig die Seminar- und Kursaufwendungen des WIFI Wien.

Die Kosten für Kursmaterial werden im Jahr 2025 aufgrund von weiteren Digitalisierungsschritten stabil gehalten. Der Aufwand für Kursleiter des WIFIs wurde mit € 11,93 Mio. angesetzt. Dies entspricht einer Erhöhung um € +0,51 Mio. gegenüber dem Voranschlag 2024 und von € 2,02 Mio. gegenüber dem IST-Wert 2023 und hängt sehr stark mit der Steigerung der geplanten Kurseinnahmen (s. Z. 1.5. Pos. 42002) zusammen.

Der Ansatz bei den Kursraummietsen wurde gegenüber 2024 auf Grund der Fertigstellung des Umbaus am WKO-Campus weiter reduziert, da die Ausweichquartiere nun nicht mehr erforderlich sind.

Z.6. Personalaufwand

VA 25: € 64,19 Mio.

VA 24: € 58,59 Mio.

Bei den Personalkosten wird für 2025 ein Gesamtwert von € 64,19 Mio. präliminiert. Dies entspricht einer Erhöhung von € +5,60 Mio. bzw. +9,56 % im Vergleich zum Vorjahresbudget. In dieser Steigerung sind neben dem beschlossenen Faktor von +6,50% auch die in der Dienstordnung vorgesehenen Lohn- und Gehaltsanpassungen in der Höhe von rund 2,50% und die aufgrund der derzeit schwierigen Situation am Arbeitsmarkt notwendigen höheren Einstiegsgehälter von Mitarbeitern berücksichtigt.

Z.7. Abschreibungen

VA 25: € 2,15 Mio.

VA 24: € 2,26 Mio.

Die in dieser Klasse angesiedelten Investitionsausgaben wurden für das Berichtsjahr mit € 2,15 Mio. angesetzt.

Die wesentlichen Posten und Z.7. Abschreibungen entfallen auf die Beschaffung und Aktivierung von Laptops (nach 5 Jahren Verwendung) und auf die Beschaffung der (IT-) Infrastruktur sowie Veranstaltungseinrichtung für die Nutzung der Repräsentationsräume im Haus Stubenring.

Die großen Schwankungen in den Abschreibungen zwischen GuV2023 und dem VA2025 sind der Vorgabe geschuldet, dass lt. Haushaltsordnung Investitionen im Jahr der Anschaffung gänzlich abgeschrieben werden. Im Jahr 2023 wurde Technik und Infrastruktur für den WKO-Campus angeschafft und sofort abgeschrieben.

**Z.8. Sonstige betriebliche
Aufwendungen**

VA 25: € 75,44 Mio.

VA 24: € 76,62 Mio.

Diese Position enthält neben den üblichen Sach-, Gemein- und Betriebskosten auch die bereitgestellten Mittel für Veranstaltungen, Förderungen sowie Informations- und Serviceleistungen für Mitglieder. Auf Grund der angespannten Einnahmensituation wurde gegenüber dem Vorjahr mit einem um € +1,18 Mio. niedrigeren Ansatz geplant.

Betragsmäßig nennenswerte Mehrkosten werden im Anschluss kommentiert.

Alle „Sonstigen betrieblichen Aufwendungen“ werden analog den bestehenden Vorgaben in Finanzpositionsgruppen zusammengefasst und weisen folgende Werte auf:

	in Mio. Euro	
	2025	2024
8.1. Sonstige Steuern und Abgaben	0,52	0,52
8.2. Instandhaltung u. Reinigung durch Dritte, Energie und Entsorgung	8,64	8,72
8.3. Transport-, Reise- u. Fahrtaufwand, Nachrichtenaufwand	2,62	2,47
8.4. Miet-, Pacht-, Leasing- u. Lizenzaufwand	8,58	7,96
8.5. Aufwendungen f. Vortragende u. Prüfer, beigestelltes Personal	9,04	8,00
8.6. Funktionsentschädigungen	2,15	2,11
8.7. Mitgliederbetreuung, Kommunikation u. Büroaufwand	26,36	29,67
8.8. Förderungsbeiträge und Zuschüsse	11,80	11,02
8.9. Übrige betriebliche Aufwendungen	5,71	6,13

Zu Z. 8.1.:

Der Planansatz von € 0,52 Mio. in diesem Bereich ist auf eine Vorsteuerkürzung im Bereich der Betriebe gewerblicher Art zurückzuführen. Auf Grund einer Erkenntnis des Bundesfinanzgerichtes sind demnach nur mehr jene Vorsteuern abzugsfähig, denen auch Einnahmen gegenübergestellt werden können.

Des Weiteren beinhaltet diese Position Vergebühungen und sonstige Verwaltungsabgaben.

Zu Z. 8.2.:

Diese Position beinhaltet die notwendigen Instandhaltungen sowie diverse Betriebskosten und wurden restriktiv budgetiert.

Der Mehraufwand bei „Wartung Datenverarbeitungsprogramme“ in der Höhe von € + 0,69 Mio. ist größtenteils auf gestiegene Wartungsaufgaben in den wesentlichen SW-Programmen SAP4/Hana, WKBlue, Doxis und andere zurückzuführen.

Die Aufwände für Instandhaltungen an Gebäuden und Gebäudetechnik haben sich deutlich reduziert, da die Immobilien in die Wiener Wirtschaft Holding ausgelagert wurden.

Im Reinigungsaufwand sind vornehmlich die Kosten für Material und für die Fenster- und Fassadenreinigung enthalten. Aufgrund der vollständigen Benutzung aller Bauteile nach dem Umbau am WKO-Campus werden gegenüber dem Vorjahr erhöhte Aufwände eingeplant.

Für Energieaufwand wird ein deutlich niedrigeres Aufkommen erwartet. Zum einen haben sich die Energiepreise verbilligt, zum anderen wird durch die Nutzung der Photovoltaikanlage im HdWW eine Einsparung erwartet,

Zu Z. 8.3.:

In dieser Kostengruppe wurde der Voranschlagswert gegenüber dem Vorjahr um € -0,15 Mio. überschritten. Hauptposten sind die Steigerungen in der Position Postgebühren und Botendienste. Dies ist auf die WK-Wahl 2025 zurückzuführen.

Zu Z. 8.4.:

Beim „Miet-, Pacht-, Leasing und Lizenzaufwand“ wurde ein Mehraufwand in Höhe von € +0,62 Mio. angesetzt. Dies entspricht einer vergleichbaren Erhöhung gegenüber GuV 2023 von € +2,84 Mio.

Wesentlicher Aufwandstreiber sind die Erhöhungen der Mieten in HdWW und WG97 durch Anhebung der m²-Mieten auf Marktniveau und Verrechnung durch die Wiener Wirtschaft Holding. Aufwandsreduzierend wirkt sich dagegen das Auflassen des Standortes Peter-Jordan-Straße aus.

Die „Lizenzgebühren, Werknutzungsrechte, Tantiemen, Urheberrechte“ beinhalten unter anderem Gebühren für Darstellerrechte, Sprecherrechte und Musikrechte, die bei einer Videoproduktion anfallen können. Die Planung in dieser Position basiert auf den geplanten Maßnahmen im Marketing für das Jahr 2025.

Zu Z. 8.5.:

Die hier zugeordneten Aufwendungen erhöhen sich um € +1,02 Mio. Wesentlich ist hier die Erhöhung der Position „Konsulenten und Korrespondenten“ mit einem Plus von € 1,33 Mio. Dies ist auf das Vorhaben „Innovation Hub“ zurückzuführen, der mit rund € 1,6 Mio. zu Buche schlägt. Weiters die Inanspruchnahme externer Beraterfirmen zur Umsetzung verschiedener Maßnahmen, wie z.B. Vienna Digital School (VDS), Künstliche Intelligenz im Service, Aufbau eines Metaversums, Beratungsleistungen für Nachhaltigkeit, Umsetzung Klimataxi, uvm.

Die Position „Vortragende und Prüfer“ beinhaltet hauptsächlich die Ausgaben im Bereich des Beruflichen-Qualifizierungs-Managements (Lehrlings- und Meisterprüfungen), sowie Aufwendungen für Vorträge, Workshops und Webinare, die für Mitglieder abgehalten werden.

Zu Z. 8.7.:

Außer den üblichen Büroaufwendungen werden in dieser Finanzpositionsgruppe vor allem eine Fülle von jährlich wiederkehrenden Veranstaltungen und Projekten, die auch einen Großteil der an Mitgliedern erbrachten Leistungen darstellen, budgetiert. Diese Positionen wurden, auf Grund der verhaltenen Einnahmensituation sehr restriktiv geplant mit einem Minus von € 3,31 Mio. gegenüber dem VA2024.

Die Position „bezogene IT-Leistungen“ beinhaltet die Leistungen der WKO Inhouse für diverse IT-Projekte, wie wko.at, WKBlue, SAP 4/Hana, Doxis, DPW und die WK-Wahl.

Die Kostenart „Bezogene Büroleistungen“ reduziert sich gegenüber VA24 um € -0,33 Mio. Grund ist der Transfer der Immobilien in die Wiener Wirtschaft Holding und deren Tochterunternehmen.

Umfasst sind die Leistungen für eine gemeinsame Bibliothek WKÖ-WKW, Aufwände des SSC-Druck in der WKO Inhouse GmbH für Vervielfältigung, Adressierung und Kuvertierung und Leistungen des Facility-Managements für die FHW. Diese werden wieder als Kostenersätze (FiPo. 48130) weiterverrechnet.

Die Erhöhung in den Drucksorten beinhaltet die Vorhaben im Zuge der Wirtschaftskammerwahl 2025.

In der Position „Schaltung Werbeträger“ wurde die Vorgabe, sich an der GuV 2023 zu orientieren, weitestgehend eingehalten.

Ebenso wurde die Position „Ausstattungs- und Dekorationsaufwand“ deutlich niedriger budgetiert.

Der Aufwand für Messestand beinhaltet eine Erhöhung der Kosten für geplante Sponsoring-Aktivitäten, verstärkte Präsentationen in Europa von Wien Products und Teilnahme des WIFI an diversen Messen.

Diverse österreichweite Maßnahmen wie wko.at, Wise-Up, Servicekommunikation und Gründer-Self-Service sind die maßgeblichen Aufwandstreiber in den „Bezogenen Leistungen für Mitgliederbetreuung und Kommunikation“.

Der „Sonstige Aufwand für Mitgliederbetreuung und Kommunikation“ weist eine Reduktion gegenüber dem VA2024 auf, entspricht aber den Vorgaben (Ist-GuV2023). Hier sind insbesondere Mehraufwände durch Produktentwicklungen des WIFI, Topf sucht Deckel, WKW Weihnachtsdorf enthalten.

Der Wertansatz bei „Bewirtung und Repräsentationen“ wurde angehoben, da man davon ausgeht, dass diverse Veranstaltungen und Events (u.a. wegen der WK-Wahl) in größerem Umfang stattfinden werden.

Die Finanzposition „Studien“ umfasst die in Auftrag gegebenen Studien, um die Interessen der Wiener Wirtschaft bestmöglich vertreten zu können. Dafür sind für das Jahr 2025 € 0,46 Mio. vorgesehen.

Zu Z. 8.8.:

„Förderungsbeiträge und Zuschüsse“ enthält die Positionen Förderungsbeiträge i.e.S und Unterstützung Wählergruppen. Die Förderungsbeiträge i.e.S sind im Wesentlichen

geförderte Unternehmensberatungen. Die Unterstützung der Wählergruppen in der Höhe von € 4,33 Mio. (+€ 1,12 Mio. gegenüber VA25) ist der WK-Wahl geschuldet und entsprechend durch die Wahl-Rücklage gedeckt.

Zu Z. 8.9.:

Mit € 5,71 Mio. liegen die gesamten „Übrigen betrieblichen Aufwendungen“ um € -0,42 Mio. unter dem Vorjahresplanwert.

Durch die Einbringung der kammereigenen Häuser in eigene Gesellschaften (Stubenring, Porzellangasse und Heinrichsgasse), fallen in der WKW keine Kosten für die Instandhaltung an.

Durch den Einzug der Modul Schule in den WKO-Campus kommt es zu einer Erweiterung der Versicherung und daher zu einem Mehraufwand.

Für die Projekte Vienna Digital School, WKO-Bildungsoffensive, Intermodaler Verkehr und die Wirtschaftskammerwahl 2025 wurden zusätzliche Budgets zur Verfügung gestellt. Der „Beratungs- und Prüfungsaufwand“ wurde auf Grund der wirtschaftlichen Lage und der Erfahrungen im Jahr 2024 restriktiver geplant.

Die Forderungsausfälle bei den Kursbeiträgen des WIFIs wurden auf Grund des Prinzips der kaufmännischen Vorsicht für 2025 höher angesetzt.

Z. 9. Betriebserfolg

VA 25: € +2,57 Mio.

VA 24: € -2,11 Mio.

Als vorläufiges Ergebnis vor Zurechnung des Finanzbereiches ist für 2025 mit einem negativen Betriebserfolg in Höhe von € 2,57 Mio. zu rechnen.

Z.16. Finanzerfolg

VA 25: € -0,98 Mio.

VA 24: € -0,72 Mio.

In Entsprechung der satzungsmäßigen Vorgaben wird eine defensive und risikoaverse Veranlagungsstrategie verfolgt, die seitens des Veranlagungsbeirates überwacht und unterstützt wird. Die konservative Ausrichtung sowie die momentane Situation am Geld- und Kapitalmarkt lassen eine positive Gesamtrendite von € 0,98 Mio. erwarten.

Z.17. Ergebnis vor Steuern

VA 25: € +1,59 Mio.

VA 24: € -2,83 Mio.

Das Ergebnis der o.a. Position ergibt sich aus der Addition der Z.9 (Betriebserfolg) mit Z.16 (Finanzerfolg).

Z.18. Steuern vom Einkommen und Ertrag

VA 25: € 0,11 Mio.

VA 24: € 0,06 Mio.

In dieser Position ist die mit den Zinserträgen aus der Veranlagung korrespondierende Kapitalertragssteuer enthalten.

Z.19. Ergebnis nach Steuern

VA 25: € +1,71 Mio.

VA 24: € -2,77 Mio.

Das Ergebnis nach Steuern errechnet sich aus der Summe der Z. 17 plus Z. 18.

Z.21. Auflösung von Gewinnrücklagen

VA 25: € -3,50 Mio.

VA 24: € -0,89 Mio.

Folgende zweckgebundene Rücklagenauflösungen wurden berücksichtigt:

Wahl-Rücklage 2025	€	2.608.000,00
In der Wahl-RL verbleiben € 1,20 Mio.		
Juryierungsprozedere b. Förder- einrichtungen Wirtschaftsagentur Wien	€	125.000,00
Endbegutachtungen b. Förderungen bei WA Wien	€	10.000,00
Uni-Fonds	€	135.000,00
RL gem. § 94 Z 6 EStG	€	620.000,00

Z. 22. Zuweisung zu Gewinnrücklagen

VA 25: € 1,79 Mio.

VA 24: € 3,66 Mio.

RL gem. § 94 Z 6 EstG (Erträge aus Wirtschafts- beratungen (Wirtschaftsservice)	€	500.000,00
RL gem. § 94 Z 6 EstG (Zinserfolge VUUE)	€	593.060,00
Zuweisung Ausgleichs-RL	€	688.170,00

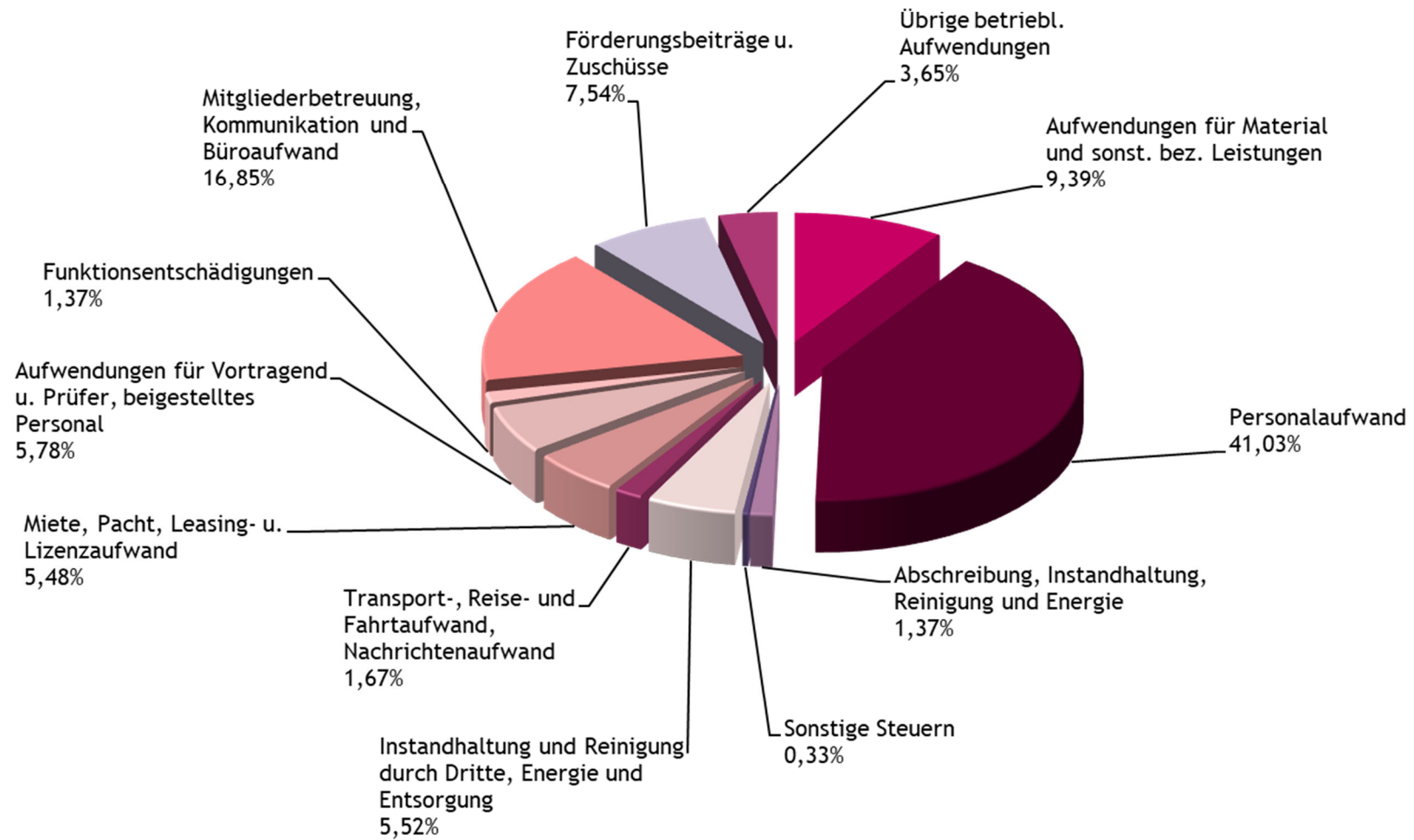
Z. 24. Bilanzgewinn/Bilanzverlust

VA 25: € 0,00 Mio.

VA 24: € 0,00 Mio.

Nach Vornahme der Rücklagenauflösungen und -zuweisungen ergibt sich in der Planungsübersicht 2025 ein ausgeglichenes Ergebnis. Zusätzlich wird die Bau-Rücklage in der Höhe von € 6,80 Mio. bilanziell neutral in die Ausgleichsrücklage übergeführt.

Aufwandsstruktur 2025 - gesamt € 156,47 Mio



6. Anträge

Nach eingehender Beratung im Präsidium am 06.11.2024 und aufgrund der Empfehlung des Finanzausschusses vom 13.11.2024 werden dem Erweiterten Präsidium nachstehende Anträge zur Beschlussfassung vorgelegt:

Das Erweiterte Präsidium der WIRTSCHAFTSKAMMER WIEN möge:

1. den für das Haushaltsjahr 2025 vorgelegten Voranschlag inkl. Rücklagenverwendung der Kammer mit einem negativen Ergebnis nach Steuern von € 1,706.770,00 und einem in Summe ausgeglichenen Budget beschließen.
2. die gemäß § 122 Abs. 8 WKG einzuhebende Kammerumlage 2 (Zuschlag zum Dienstgeberbeitrag) mit 0,24 % der Beitragsgrundlage gleich zu belassen.
3. die Kammer beauftragen, den beschlossenen Voranschlag der Wirtschaftskammer Österreich mit dem Ersuchen weiterzuleiten, ihn dem Bundesministerium für Arbeit und Wirtschaft vorzulegen (§ 132 Abs. 1 WKG).

B E S C H L U S S

Das Erweiterte Präsidium der Wirtschaftskammer Wien hat die gestellten Anträge in seiner Sitzung am 16.11.2024 **einstimmig** angenommen.

WIRTSCHAFTSKAMMER WIEN

DI Walter RUCK
Präsident

Mag. Meinhard ECKL
Direktor